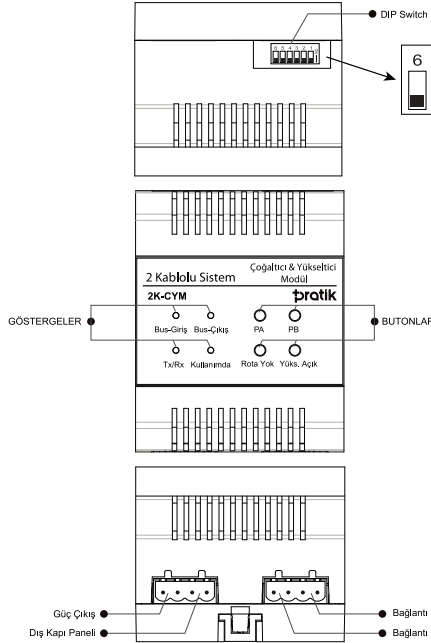


1. 2K-CYM Hakkında

Açıklama:

CYM modülü, 2 kablolu sistem için tasarlanmış bir yükseltici ünite ve çoğaltıcı özelliğine sahip ağ bileşenidir. Üç çalışma modu vardır: Yükseltici mod, Çoğaltıcı modu ve Ağ Geçiti modu.

2. Terminal Açıklaması
















DIP Switch Ayarları:

CYM nin çalışma modunu belirlemek için Dip-1 ve Dip-2 kullanılır.

Adresleme ayarı için Dip-3 - Dip-5 arası kullanılır.

Dip-6, video iç direnç eşleşmesi için kullanılır.

DIP switchlerin ayar tablosu ařađıdaki gibidir:

DIP	DIP Konum	Açıklama
Bit-1~Bit-2		Yükseltici mod ayarı
		Çođaltıcı mod ayarı
		Ađ geçit mod ayarı
		Rezerve (henüz kullanımda deđil)
Bit-3~Bit-5		1'inci CYM nin ayarı
		2'nci CYM nin ayarı
		3'üncü CYM nin ayarı
		4'üncü CYM nin ayarı
		5'inci CYM nin ayarı
		6'ncı CYM nin ayarı
		7'nci CYM nin ayarı
		8'inci CYM nin ayarı
Bit-6		Video iç direnç eşleşmesinde kullanılır ve ON/AÇIK olarak ayarlanır.

GÖSTERGELER:

- 1.Bus-Giriş: Ađa bađlandıđında daima yanar.
- 2.Bus-Çıkış: Monitöre bađlandıđında daima yanar.
- 3.Tx / Rx: İletişim sırasında yanıp söner.
- 4.Kullanımda: Bekleme modundayken daima kapalı.

Butonlar:

- 1.PA, PA: Video Amplifikatörünü artırma ayarı.
2. Rota Yok, Yüks.Açık: Hata ayıklama butonu.

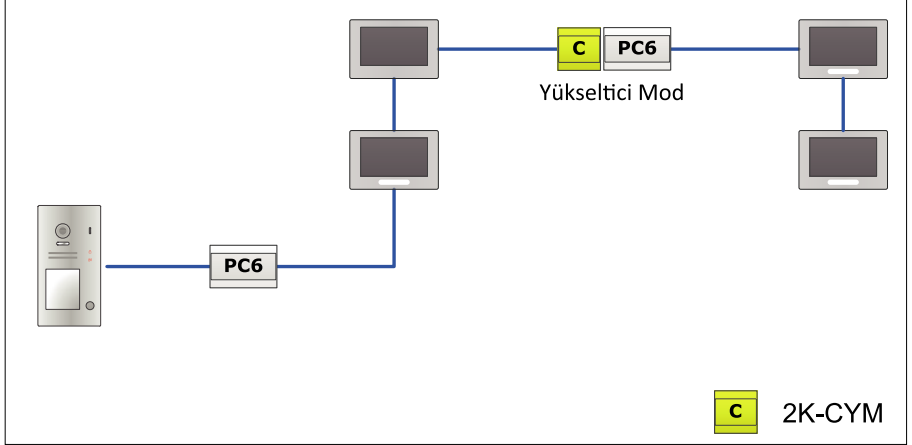
3. Çalışma Modlarının Kablo Bağlantısı.

3.1 Yükseltici Mod :

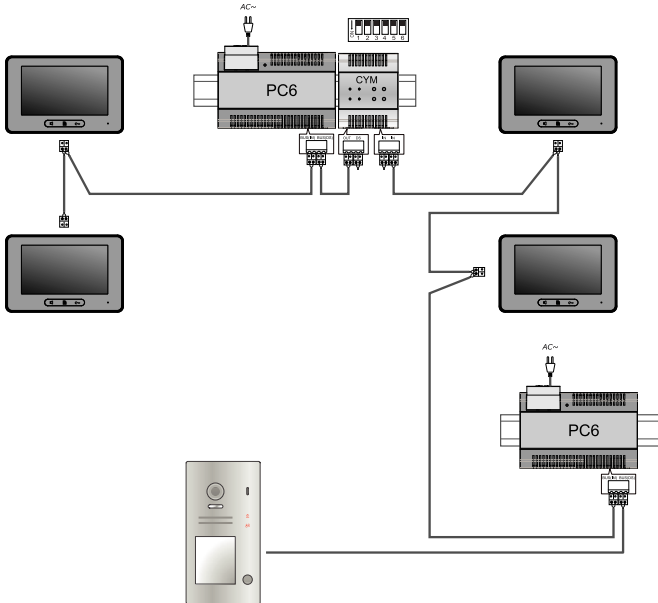
Yükseltici modda çalışırken 2 kablolu sistemin mesafesi CYM modülü kullanılarak aşağıdaki gibi uzatılabilir:

İlk kapı panelinde CYM'ye maksimum 140m

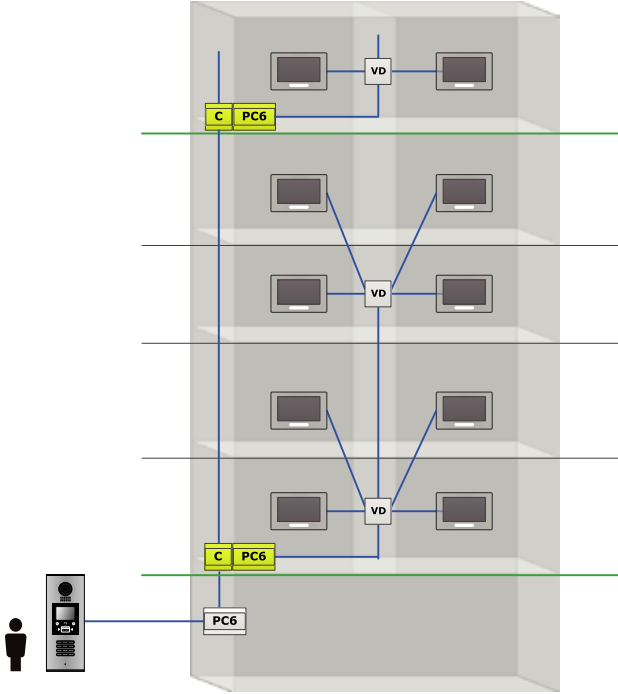
En sondaki daire içi monitörden CYM'ye maksimum 140m



Bağlantı Şeması:

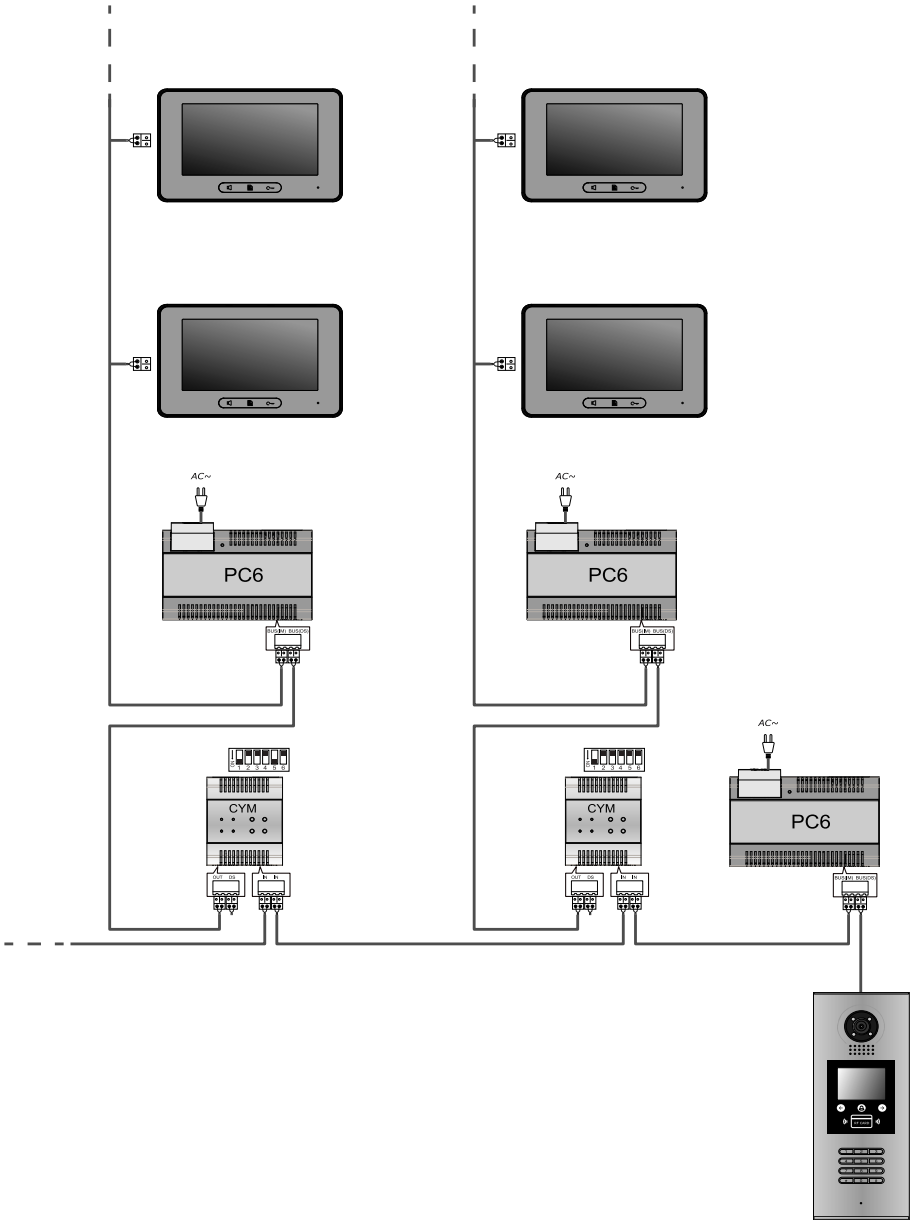


3.2 ođaltıcı Mod: Görevli daireleri hariç 33 daire ve üzeri olan binalarda, 255 daireye kadar her 32 dairede bir “ođaltıcı modül” özelliđiyle kullanılır. 1 binada maks. 8 ad. kullanılabilir. 2K-180 zil paneliyle alışır.

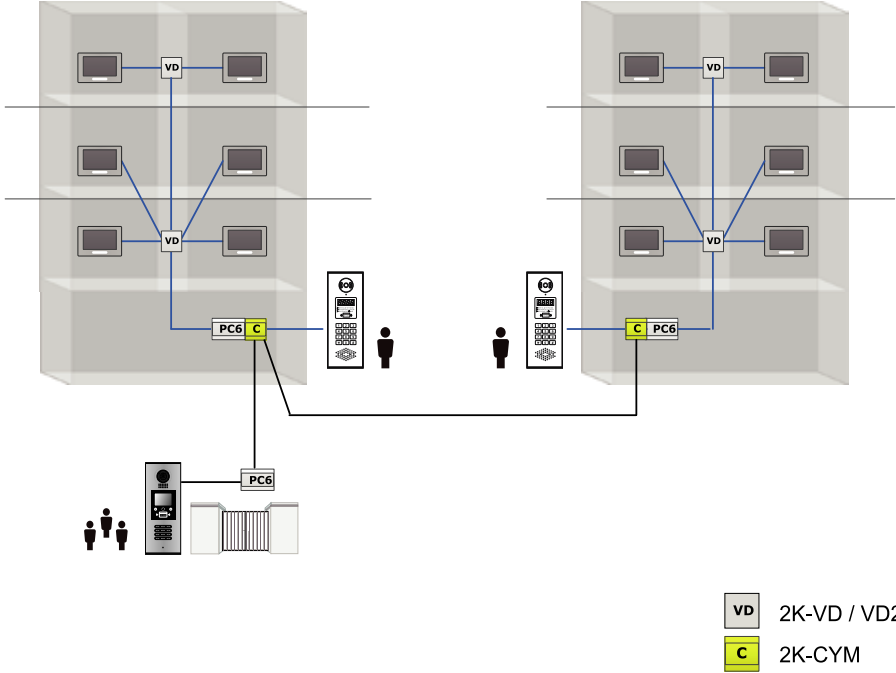


C 2K-CYM

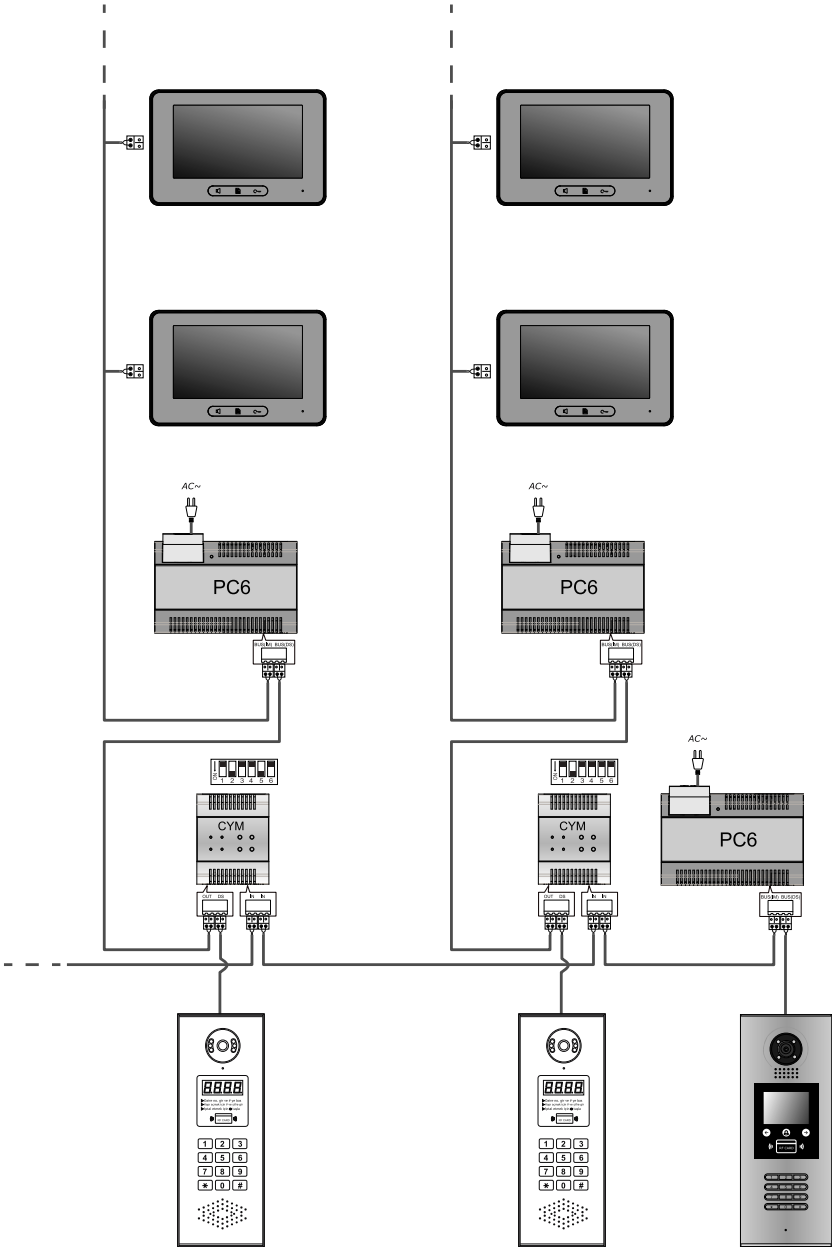
Bağlantı şeması:



3.3 Ağ Geçit Modu: Bu modda, İlk/Ana kapı paneli tüm monitörleri arayabilir ve 8 CYM'ye kadar bağlanabilir ve her CYM, 32 monitöre kadar bağlanabilir.



Bağlantı şeması:



4. Teknik Özellikler

- Güç Kaynağı: DC24V;
- Güç tüketimi: Bekleme 13.5mA; Çalışma 156mA;
- Çalışma Sıcaklığı: -15C ~ + 55C;
- Kablolama: 2 kablo, kutupsuz bağlantı;
- Boyut: 90 (Y) × 72 (G) × 60 (D) mm.



GARANTİ BELGESİ

GARANTİ ŞARTLARI

Garanti süresi, malın teslim tarihinden itibaren başlar ve iki yıldır.

Malın Garanti süresi içerisinde arızalanması durumunda, tamirde geçen süre garanti süresine eklenir.

Malın tamir süresi en fazla otuz iş gündür. Bu süre malın servis istasyonuna, servis istasyonunun olmaması durumunda sırasıyla malın satıcısı, bayii, acentesi, temsilciliği, ithalatçısı veya imalatçılarından birisine teslim edildiği tarihten itibaren geçerlidir.

Malın garanti süresi içerisinde, gerek malzeme ve işçilik, gerekse montaj hatalarından dolayı arızalanması halinde, işçilik masrafı, değiştirilen parça bedeli yada başka herhangi bir ad altında hiçbir ücret talep edilmeksizin tamiri yapılacaktır. Ehil olmayan kişilerin montaj hataları garanti kapsamı dışındadır.

Belge İzin Tarihi ve Sayısı :

Bu belge Sanayi ve Ticaret Bakanlığı'nın no/lu / / onay tarihi belgesine göre düzenlenmiştir.

İMALATÇI VE İTHALATÇI FİRMANIN :


Ünvanı : DTM TEKNOLOJİ SAN. TİC. LTD. ŞTİ.
Adresi : Soğanlık, Orta Mah. Bektaş Sok. No:6/8
Kartal/İSTANBUL

Telefon : 0216 309 13 13

Faks : 0216 377 63 43

FİRMA YETKİLİSİNİN

İmzası ve Kaşesi



ÜRÜNÜN :

Cinsi :
Markası : PratikKart Akıllı Kart Geçiş Sistemi
Modeli :
Bandrol ve Seri No :
Teslim Tarihi ve Yeri :
Azami Tamir Süresi : (30) Otuz iş günü
Garanti Süresi : (2) İki Yıl

Malın:

- Teslim tarihinden itibaren garanti süresi içinde kalmak kaydıyla bir yıl içerisinde, aynı arızayı ikiden fazla tekrarlaması veya farklı arızaların dörtten fazla ortaya çıkması sonucu, malıdan yararlanmamanın süreklilik kazanması

- Tamiri için gereken azami sürenin aşılması

- Servis istasyonunun mevcut olmaması halinde sırasıyla satıcısı, bayii, acentası, temsilciliği, ithalatçısı veya imalatçısının birisinin düzenleyeceği rapora arızanın tamirinin mümkün bulunmadığının belirlenmesi durumunda, ücretsiz olarak değiştirme işlemi yapılacaktır.

Malın kullanma kılavuzunda yer alan hususlara aykırı kullanılmasından kaynaklanan arızalar garanti kapsamı dışındadır.

SATICI FİRMA	Ünvanı
	Adresi
	Telefon
	Faks
	Fatura Tarihi ve No.
	Teslim Tarihi ve Yeri
	TARİH-İMZA-KAŞE

Bu kılavuzun tasarım ve teknik özellikleri kullanıcıya haber vermeksizin değiştirilebilir.
Tüm hakları saklıdır.